




national
museum
wales
amgueddfa
cymru



Bylbiau'r Gwanwyn i Ysgolion (2017/18) Canllaw Athrawon



2017 yw'r 12fed penblwydd **Ymchwiliad Bylbiau'r Gwanwyn i Ysgolion!** Rydyn ni'n croesawu rhai ysgolion newydd i'r ymchwiliad ac yn parhau i weithio gyda'r rhai sydd wedi bod gyda ni ers y dechrau.

Rydyn ni'n dal i gydweithio ag **Ymddiriedolaeth Edina** sy'n noddi'r potiau a'r bylbiau ac yn ehangu cyrhaeddiad y project! Eleni, bydd 174 o ysgolion yn cymryd rhan! 83 yng Nghymru, 38 yn yr Alban, 38 yn Lloegr a 15 yng Ngogledd Iwerddon.

Gallwch chi ddilyn Athro'r Ardd ar Twitter neu weld y newyddion diweddaraf ar y blog blodau:

<http://www.amgueddfacymru.ac.uk/bylbiau-gwanwyn/>

E-bost: scan@amgueddfacymru.ac.uk



Twitter: www.twitter.com/professor_plant



Cynllun Tymor: 2017/18

Dyma rai o ddyddiau allweddol y project. Mae adnoddau defnyddiol a ffeiliau PowerPoint i'w defnyddio yn y dosbarth ar gyfer pob cam. Ewch i: <http://www.amgueddfacymru.ac.uk/bylbiau-gwanwyn/>

Dyddiad	Gweithgaredd
Wythnos 25 Medi	Camau cyntaf Ysgolion yr Alban: <ul style="list-style-type: none"> cyflwyno'r project i'r disgyblion paratoi i blannu enwau defnyddwyr a chyfrineiriau
Wythnos 9 Hydref	Camau cyntaf Ysgolion Cymru, Lloegr a Gogledd Iwerddon: <ul style="list-style-type: none"> cyflwyno'r project i'r disgyblion paratoi i blannu enwau defnyddwyr a chyfrineiriau
Erbyn 13 Hydref	Dosbarthu bylbiau i bob ysgol .
20 Hydref	Diwrnod plannu: Ysgolion Cymru, Lloegr a Gogledd Iwerddon. (Cofiwch dynnu lluniau ar gyfer y gystadleuaeth!)
27 Hydref	Diwrnod plannu: Ysgolion yr Alban (Cofiwch dynnu lluniau ar gyfer y gystadleuaeth!)
20 Hydref	Dyddiad cau Cymru i anfon ceisiadau ar gyfer Cystadleuaeth Ffotograffiaeth Diwrnod Plannu. Caiff enillwyr Cymru eu cyhoeddi ar 6 Tachwedd. Caiff dyddiadau cau yr Alban, Lloegr a Gogledd Iwerddon eu trefnu gan Ymddiriedolaeth Edina.
6 Tachwedd	Pob ysgol i ddechrau cadw cofnodion tywydd a pharhau tan 29 Mawrth (ac eithrio dyddiau cau'r ysgol).
Ionawr – Mawrth	Ionawr – Mawrth: annog disgyblion i ymweld â'r bylbiau'n rheolaidd a chofnodi dyddiadau blodeuo a thaldra eu planhigion. Cyfle i ennill taith gweithgaredd natur. Dyddiad cau'r gystadleuaeth: 29 Mawrth.
29 Mawrth	Dyddiad cau ar gyfer anfon pob cofnod blodau unigol a chofnodion tywydd ysgolion i'r wefan. Bydd hyn yn sicrhau y bydd pob disgybl yn derbyn Tystysgrif Gwyddonydd Gwych a phensil. Os ydych chi'n cyflwyno eich data i gyd bydd cyfle i ennill gwobr i'r dosbarth.
23 Ebrill	Cyhoeddi enillwyr cystadleuaeth a'u postio ar y wefan. Dyddiad cau ar gyfer gyflwyno cais i barhau flwyddyn nesaf.
21 Mai	Dosbarthu tystysgrifau, pensiliau, eginblanhigion ac adroddiad diwedd blwyddyn i ysgolion llwyddiannus.
Wythnos 22 Mai	Trefnu taith gweithgaredd natur i'r ysgol fuddugol Cymru, i'w chynnal wedi hanner tymor.

Dyddiad	Gweithgaredd
<p>Derbyn bylbiau a photiau</p> <p>Offer i gyrraedd yr ysgolion erbyn 13 Hydref.</p> <p>Alban: 6 Hydref Cymru: 13 Hydref. Gogledd Iwerddon: 13 Hydref Lloegr: 13 Hydref</p>	<p>Caiff eich pecyn ymchwilio <i>Bylbiau'r Gwanwyn i Ysgolion</i> ei anfon at eich ysgol erbyn y dyddiad perthnasol ar y chwith. Cadwch y bylbiau mewn lle oer a sych cyn eu plannu. Fydd y bylbiau ddim yn cael digon o aer o'u cadw yn y bocs.</p> <p>Dylai'r pecyn gynnwys:</p> <ul style="list-style-type: none"> • 1 bwlb Cennin Pedr i bob disgybl – <i>Tenby Daffodil</i> • 1 bwlb saffrwm i bob disgybl – <i>Whitewell purple</i> • 1 potyn i bob disgybl • 4 bwlb a 4 potyn sbâr i bob ysgol <p>Bydd ysgolion sy'n newydd i'r project yn cael thermomedr a glawfesurydd.</p> 
<p>Cychwyn arni</p> <p>Ysgolion yr Alban Wythnos 25 Medi.</p> <p>Ysgolion Cymru, Lloegr a Gogledd Iwerddon: Wythnos 9 Hydref.</p>	<p>Cyflwyno'r project i'r disgyblion a pharatoi i blannu:</p> <ul style="list-style-type: none"> • Cyn plannu, bydd angen i ddisgyblion enwi a mabwysiadu eu bylbiau a gwneud labeli ar gyfer eu potiau. Dyma amser da i drafod beth sydd ei angen ar blanhigyn i dyfu, ac i benderfynu ble i osod y bylbiau yn yr awyr agored ar dir eich ysgol. Defnyddiwch yr adnoddau isod: <p>Adnoddau ar-lein: http://www.amgueddfacymru.ac.uk/bylbiau-gwanwyn/</p> <ul style="list-style-type: none"> • Llythyr oddi wrth Athro'r Ardd (PowerPoint) • Mabwysiadu a gofalu am eich bylbiau (PowerPoint) • Labelu'r bylbiau [PDF] • Tystysgrif mabwysiadu [PDF] • Cwestiynau Cyffredin <p>Profi eich enw defnyddiwr a'ch cyfrinair newydd:</p> <p>Bydd pob athro yn derbyn enw defnyddiwr a chyfrinair newydd drwy e-bost er mwyn anfon data i wefan yr Amgueddfa. Dilynwch y cyfarwyddiadau yn yr e-bost fydd yn cyrraedd erbyn 9 Hydref.</p> 

Diwrnod plannu:


Ysgolion Cymru,
Lloegr a Gogledd
Iwerddon: 20 Hydref

Ysgolion yr Alban: 27
Hydref

Cystadleuaeth
Ffotograffiaeth
Diwrnod Plannu!

Rhaid i bob ysgol blannu eu bylbiau ar y dyddiad hwn er mwyn sicrhau prawf teg.

- Bydd angen i ddisgyblion blannu eu bylbiau a chysylltu'r labeli a baratowyd ganddynt. Os na fedrwch blannu ar y dyddiad hwn, gwnewch hynny cyn gynted â phosibl, gan nodi'r dyddiad. **Bydd angen cael pridd yn barod ar gyfer y gweithgaredd hwn – nid oes angen rhaw.** Trafodwch reolau diogelwch cyn plannu.



Adnoddau ar-lein:

<http://www.amgueddfacymru.ac.uk/bylbiau-gwanwyn/>

- Plannu eich bylbiau
- Gwnewch lyfryn origami bach eich hun! *Bywyd cudd y bwlb gan Athro'r Ardd.* (Fersiwn lliw) (Fersiwn llenwi'r bylchau) (Sut i wneud)

Eleni, bydd ysgolion Cymru yn cymryd rhan yng Nghystadleuaeth Ffotograffiaeth Diwrnod Plannu Ymddiriedolaeth Edina! Am gyfle i ennill cymrwch lun o'ch dosbarth yn plannu'r bylbiau ai anfon atom.

Gall ysgolion sy'n cymryd rhan ym mhroject estynedig Ymddiriedolaeth Edina anfon eu lluniau i wefan Moodle: <http://moodle.edinatrust.org.uk>.

Gall ysgolion yng Nghymru anfon eu lluniau i Amgueddfa Genedlaethol Cymru trwy dudalen Twitter Athro'r Ardd (isod), neu gyfeiriad e-bost Scan:
scan@amgueddfacymru.ac.uk

Rhaid i ysgolion Cymru rannu eu ffotograffau ar y diwrnod plannu (20 Hydref). Caiff enillwyr Cymru eu cyhoeddi ar 6 Tachwedd gyda'r gwobrau'n cael eu dosbarthu'n fuan wedyn!



- Anfonwch eich straeon a'ch lluniau i'n blog blodau a dilynwch Athro'r Ardd ar Twitter! www.twitter.com/Professor_Plant


Cadw cofnodion tywydd

Wythnos: 6
Tachwedd

Parhau tan:
29 Mawrth
(ag eithrio dyddiau cau ysgolion).

Pob ysgol yn dechrau cadw cofnodion tywydd:

- Bydd angen i ddisgyblion ddechrau casglu gwybodaeth, gan ddefnyddio offer ac anfon gwybodaeth drwy'r wefan. Bydd angen i athrawon gasglu: 1 glawfesurydd, 1 thermomedr, prennau mesur, pensiliau, siart dywydd a'ch enwau defnyddwyr a chyfrineiriau (yn barod i fewngofnodi i'r wefan).



- Os bydd disgyblion yn anfon data yn wythnosol gall ysgolion gymharu cofnodion tywydd, astudio'r map ac adnabod tueddiadau lleol. Anfonwch y canlyniadau yn wythnosol ar brynhawn dydd Gwener os yn bosibl.

- Gall ysgolion hefyd astudio cofnodion a chanfyddiadau'r llynedd.

Adnoddau ar-lein: <http://www.amgueddfacymru.ac.uk/bylbiau-gwanwyn/>


- Cadw cyfnodion tywydd [PowerPoint]
- Siart tywydd [PDF]
- Glawfesurydd a thermomedr
- Fy Nghrocws [PDF]
- Fy Nghennin Pedr [PDF]
- Map a tywydd
- Canlyniadau blaenorol

Cadw cofnodion blodau, blogio a Twitter:

Ionawr – Mawrth

O fis Ionawr i fis Mawrth, anogwch y disgyblion i edrych ar y bylbiau yn rheolaidd a chofnodi dyddiad blodeuo a thaldra'r planhigion.

- **Disgyblion yn parhau i gadw cofnodion tywydd fel y tymor blaenorol.**
- Anfonwch eich straeon a'ch lluniau i'n blog blodau a dilynwch Athro'r Ardd ar Twitter! www.twitter.com/Professor_Plant



Cadw cofnodion blodau, blogio a Twitter:

Ionawr - Mawrth

- Gwylwch **ddyddiadur fideo Athro'r Ardd** er mwyn gweld tyfiant y bylbiau llynedd a/neu ddilyn **dyddiadur lluniau Athro'r Ardd** (yn y blog blodau) i gymharu'r tyfiant.
- **Mapio.** Anogwch y disgyblion i wyllo'r map blodeuo er mwyn gweld ble mae'r blodau yn agor gyntaf, ac astudio'r patrymau tywydd er mwyn ceisio dyfalu pam fod y bylbiau yn agor ynghynt mewn rhai ardaloedd.
- **Beth i'w gofnodi a phryd?** Defnyddiwch PowerPoint '**cadw cofnodion blodau**' er mwyn sicrhau bod yr holl ddisgyblion yn gwybod beth i'w gofnodi a phryd. Cyn gynted ag y bo blodyn yn agor, gofynnwch i'r disgybl fewngofnodi a chofnodi'r dyddiad blodeuo. Yn syth wedi i cofnod gael ei derbyn, dylai blodyn ymddangos uwchben eich ysgol ar y **map blodau** a dylai'r dyddiad ymddangos ar y **siart flodau**. Gofynnwch i bob disgybl anfon eu cofnod wrth i'r blodau agor, fel y gall y wefan gyfrifo dyddiad blodeuo cyfartalog eich ysgol. Gellir defnyddio hyn i gymharu tueddiadau. Am ragor o wybodaeth am fewnbynnu data ewch i:

<http://www.amgueddfacymru.ac.uk/bylbiau-gwanwyn/>.
- **Tra bo'r bylbiau'n tyfu...** gall fod yn amser da i drafod oblygiadau posibl newid hinsawdd, a rhoi pwysigrwydd yr ymchwiliad yn ei gyd-destun. Gweler **adnoddau cynhesu byd eang**. Gall disgyblion ddysgu 'faint sydd angen rhedeg er mwyn cael ynni i gynnu bylbiau golau' a gwneud addunedau arbed ynni. Gallant hefyd gymryd rhan yn rownd Gwir neu Gau 'Newid Hinsawdd Cymru'.
- **Pan fo'r blodau'n agor** gall disgyblion greu diagram o'r planhigyn gan dynnu sylw at strwythur a diben y ddeilen, gwreiddiau, blodyn ac ati. Gweler **adnoddau**. Gall disgyblion fynd â'r cennin Pedr adre gyda nhw pan fydd wedi blodeuo, gyda chaniatâd yr athro. Gweler: 'Gofal bylbiau – wedi blodeuo'.
- **Tystysgrifau.** Bydd **pob** disgybl sy'n anfon ei gofnodion yn derbyn **Tystysgrif Gwyddonydd Gwych** ac ychydig o **eginblanhigion**. Anfonwch bob cofnod tywydd a blodeuo at Athro'r Ardd drwy wefan SCAN erbyn **29 Mawrth 2018**.
- Peidiwch â phoeni os nad yw pob bylbiau wedi blodeuo erbyn 29 Mawrth. Bydd y disgyblion hynny yn derbyn tystysgrifau hefyd, ond gofynnwch iddynt fynd â hwy adref a nodi'r dyddiad blodeuo. Mae angen dyddiad blodeuo cennin Pedr a saffrwm ar gyfer pob disgybl er mwyn i'r system gyfrifo dyddiad blodeuo cyfartalog ar gyfer eich ysgol.
- **Caiff pob tystysgrif ei hanfon at yr ysgolion erbyn 21 Mai 2018.** Am ragor o wybodaeth ar sut i anfon data gweler:

<http://www.amgueddfacymru.ac.uk/bylbiau-gwanwyn/>

	<p>Adnoddau ar-lein: http://www.amgueddfacymru.ac.uk/bylbiau-gwanwyn/</p> <ul style="list-style-type: none"> • Cadw cofnodion blodau [PowerPoint] • Siart cennin Pedr [PDF] • Siart crocws [PDF] • Blog Blodau • Dyddiadur Fideo Athro'r Ardd • Enwi rhannau o'r planhigyn [PowerPoint] • Enwi rhannau o'r cennin Pedr [PDF] • Newid yn yr hinsawdd: pam ddylwn i boeni? (Trafodaeth 30 munud) [PowerPoint] • Gwir neu gau: newid hinsawdd Cymru [PowerPoint] • Yr argyfwng ynni (dadl 25 mun) [PowerPoint] • Newid hinsawdd – beth sy'n digwydd? [PDF] • Gofal bylbiau – wedi blodeuo [PDF]
<p>Enillwch wobwr i'r dosbarth!</p>	<p>Cadwch gofnodion wythnosol i gael cyfle i ennill gwobr i'r dosbarth!</p> <p>Y wobwr i ysgolion Cymru fydd Taith Gweithgaredd Natur i'r dosbarth cyfan, yn cynnwys: Bws am ddim a diwrnod o weithgareddau natur dan arweiniad ar gyfer un dosbarth. Bydd enillydd o dde Cymru yn ymweld â Sain Ffagan: Amgueddfa Werin Cymru <u>neu</u> bydd enillydd o ogledd Cymru yn ymweld ag Amgueddfa Lechi Cymru.</p> <p>Mae Ymddiriedolaeth Edina yn trefnu gwobrau ar gyfer ysgolion buddugol yr Alban, Lloegr a Gogledd Iwerddon. Ewch i www.edinatrust.org.uk.</p> <ul style="list-style-type: none"> • I gael cyfle i ennill, cofiwch anfon eich cofnodion tywydd wythnosol i'r wefan erbyn 29 Mawrth. Byddwn yn cyhoeddi'r enillwyr ar 23 Ebrill. • Bydd pob disgybl sy'n anfon eu cofnodion atom yn derbyn Tystysgrifau Gwyddonwyr Gwych, pensiliau ac eginblanhigion. • 23 Ebrill: Dyddiad cau ar gyfer gyflwyno cais i barhau flwyddyn nesaf.

<p>Ymdrin â data, tystysgrifau ac adroddiad terfynol</p> <p>Wythnos: 21 Mai</p>	<ul style="list-style-type: none">• Tystysgrifau ac adroddiad Athro'r Ardd. Byddwn yn anfon y rhain at bob ysgol erbyn 21 Mai 2018, i'w cyflwyno i'r disgyblion ac i'r ysgol gyfan. Byddai'n gyfle i'r disgyblion gyflwyno'r project, y canlyniadau a'r prosesau i weddill yr ysgol neu i'r disgyblion fydd yn gwneud y project y flwyddyn ganlynol. <p>Adnoddau ar-lein: http://www.amgueddfacymru.ac.uk/bylbiau-gwanwyn/</p> <ul style="list-style-type: none">• Tystysgrifau 2018• Canfyddiadau diweddaraf• Canlyniadau blaenorol
---	--