

Mae llawer o wahanol fathau o wymon a chen ar arfordiroedd creigiog Cymru.

Mae pob un yn hoffi gwahanol amodau. Gall hyn olygu y bydd gwahanol liwiau ar lan y môr, fel enfys.



Bydd angen:

- Papur sidan coch, gwyrdd, glas, oren a brown
- Argraffydd neu bapur tracio
- Lluniau o wahanol fathau o wymon
- Siswrn
- Glud

Cyfarwyddiadau:

1. Copïwch siâp y gwymon yn fras ar bapur sidan y lliw cywir (neu argraffwch y daflen Lliwiau'r arfordir a defnyddio'r lluniau fel templed)
2. Torrwch o gwmpas eich siâp gwymon
3. Argraffwch ein templed enfys (neu tynnwch lun o enfys eich hun)
4. Torrwch siâp hanner cylch o bapur glas. Gludwch y siâp glas ar waelod eich darn o bapur. Dyma ran ddyfnaf eich arfordir creigiog.
5. Gludwch y gwahanol fathau o wymon o gwmpas eich pwll yn y drefn y byddwch yn eu gweld nhw ar lan y môr. Byddan nhw'n croesi drosodd i wahanol rannau – yn union fel y byddan nhw ar arfordir go iawn.
6. Dilynwch y cynllun ar y templed enfys ar y dudalen nesaf:

Gwymon coch e.e. Gwymon bwyta (*Chondrus crispus*) Rhan isaf yr arfordir, dan ddŵr y môr gan amlaf

Gwymon brown e.e. Gwymon codog mân (*Fucus vesiculosus*) Rhan ganol yr arfordir, dan ddŵr y môr weithiau

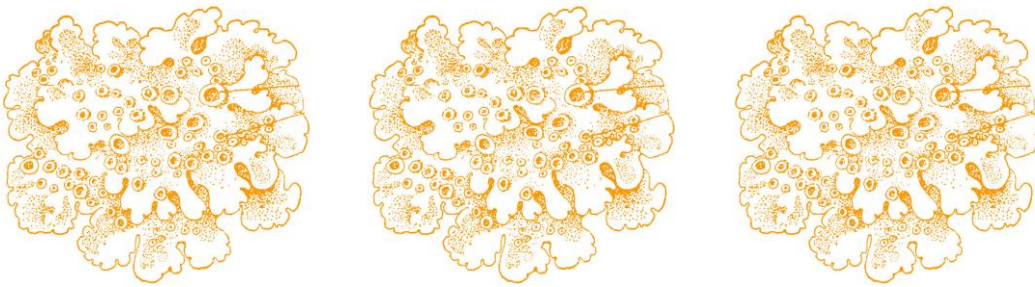
Gwymon gwyrdd e.e. Gwylaeth y môr a Gwymon perfedd gwyrdd (*Ulva sp.*) Rhan ganol a rhan uchaf yr arfordir, dan ddŵr y môr weithiau

Mae'r llinell du trwm yn dangos ardal o **gen du** ar greigiau rhan uchaf yr arfordir

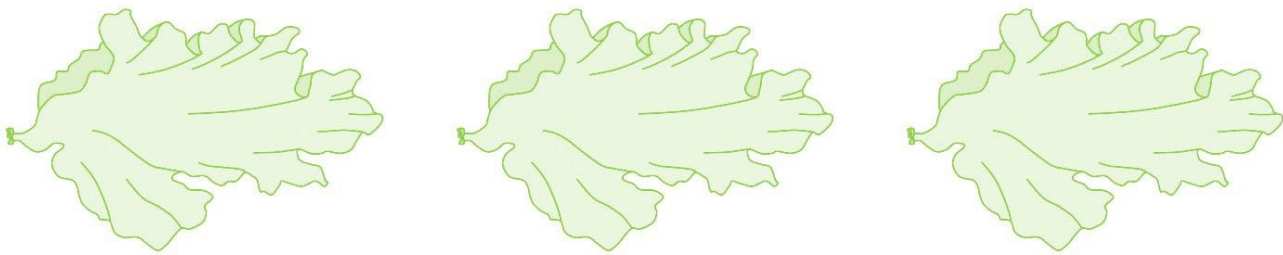
Mae **cen oren** yn byw yn yr ardal sblasio, sydd uwchben y môr hyd yn oed yn ystod y llanw uchaf

Lliwiau'r arfordir

Ardal sblasio: Cen oren (*Caloplaca sp.*)



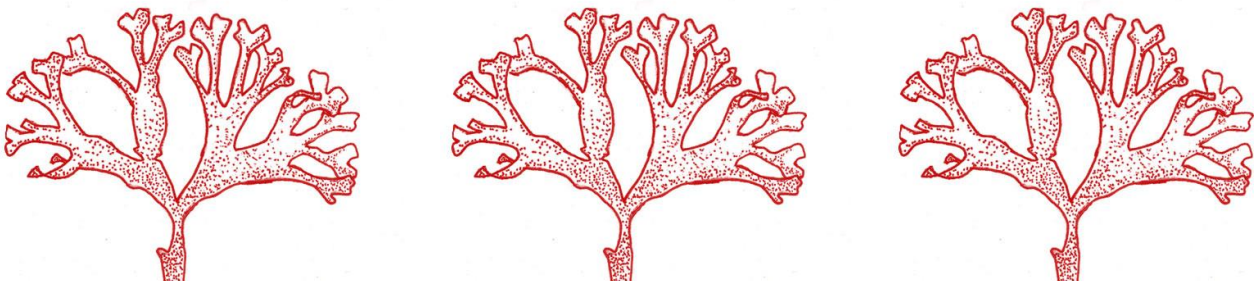
Rhan ganol a rhan uchaf yr arfordir: Gwymon gwyrdd (*Ulva lacuta*)



Rhan ganol yr arfordir: Gwymon brown (*Fucus vesiculosus*)



Rhan isaf yr arfordir: Gwymon coch (*Chondrus crispus*) sy'n gallu byw mewn dŵr hyd at 24 metr o ddyfnder!



Oren
(cen)

Gwyrdd
(gwymon)

Brown
(gwymon)

Red
(gwymon)

