


Gwneud Seren Saturnalia

**Beth am roi cynnig ar wneud eich
Seren Saturnalia eich hun?**



Dathlodd y Rhufeiniaid Hynafol ŵyl Saturnalia rhwng 17 a 23 Rhagfyr. Roedden nhw'n rhoi anrhegion i'w gilydd, wedi cael partïon, yn canu caneuon ac yn mynd i banomimes. Roeddent hefyd yn addurno eu cartrefi gyda garlands bytholwyrdd a sêr euraidd


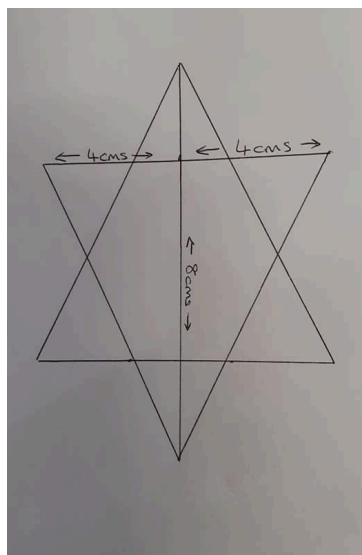
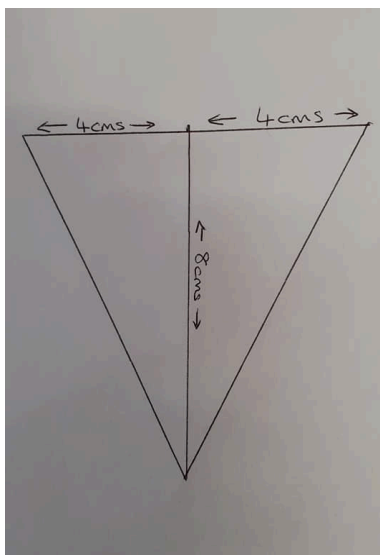
Gwneud Seren Saturnalia

Bydd angen:

- Cardfwrdd
(defnyddiwyd rhai
blychau cardbord gwag)
- Papur
- Pencil
- Brwsys paent a phaent
- Nodwydd plastig sy'n
addas i blant
- Ruler
- Edefyn neu ruban
- Siswrn sy'n addas i blant
(neu oedolyn i'w dorri)

Instructions:

1. Gwnewch dempled seren gan ddefnyddio eich pren mesur, pencil a phapur. Defnyddiwyd dau driongl 8cm o led i wneud y seren, ond gallwch ddewis eich maint eich hun.



Gwneud Seren Saturnalia

2. Gan ddefnyddio'r templed, torrwch rai siapiau seren allan gan ddefnyddio'r cardbord.
3. Defnyddiwch y nodwydd gwnïo plastig i wneud twll ym mhen uchaf y seren.
4. Paentiwch y seren mewn lliw o'ch dewis ac ychwanegwch unrhyw batrymau neu addurniadau.
5. Gadewch i'r paent sychu.
6. Edau rhuban drwy'r twll ar y top a'i hongian ar eich coeden Nadolig.

