

AMGUEDDFA CYMRU

Stori Weledol

Taith i Amgueddfa Genedlaethol Caerdydd



Stori Weledol

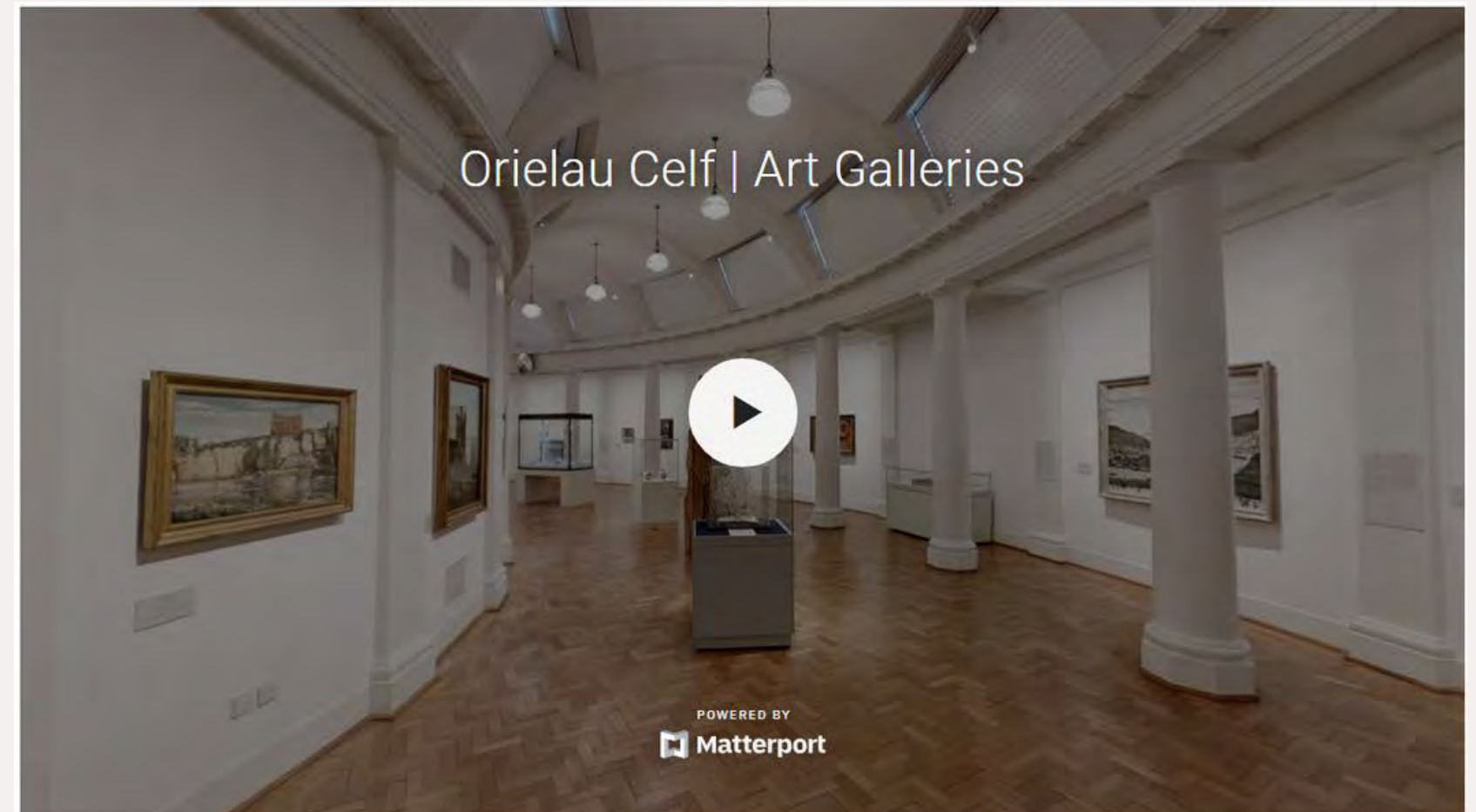
**Canllaw Gweledol yw hwn
ar gyfer grwpiau addysg
sydd am ymweld.**

**Mae'n llawn gwybodaeth
ddefnyddiol i bawb, gan
gynnwys pobl ag
anghenion arbennig.**




Yr Amgueddfa

Gallwch chi grwydro'r
orielau ar-lein cyn
ymweld.




Symbolau a ddefnyddir yn y canllaw hwn



Dyma'r symbol sy'n dangos lle llawn arogl cryf.



Dyma'r symbol sy'n dangos lle swnllyd.



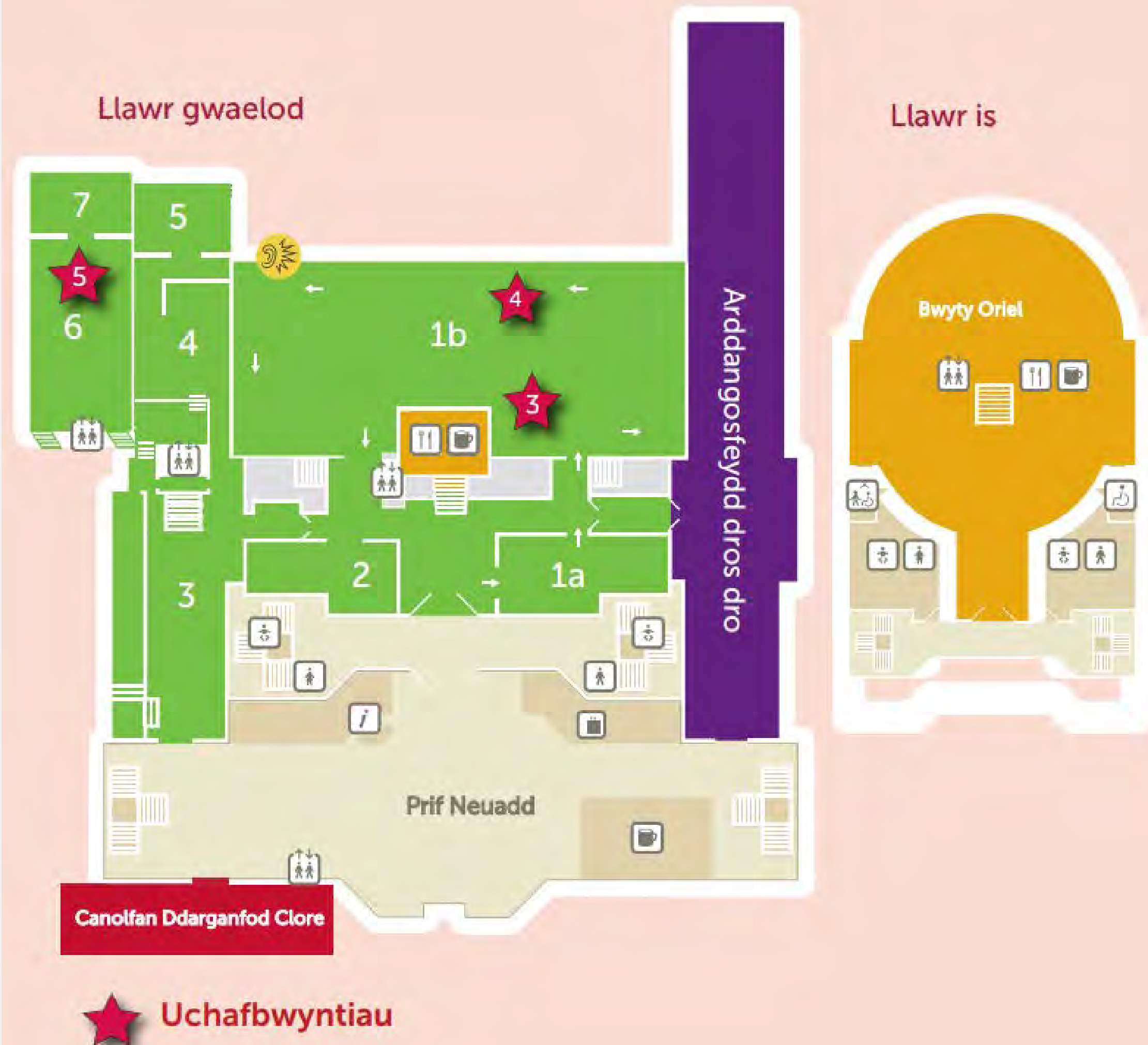
Dyma'r symbol sy'n dangos fod y golau'n newid.



Dyma'r symbol sy'n dangos ble allwch chi gyffwrdd pethau.

Map

Gallwch
lawrlwytho'r map
yma.



Os ydych chi'n cyrraedd mewn bws

Gall y bws barcio o flaen yr
Amgueddfa.

Bydd amserlen gan arweinydd
eich grŵp. Gwnewch yn siŵr eich
bod chi'n gwybod ble i fynd, cyn
dechrau.



Os ydych chi'n cyrraedd mewn bws mini



Gall bws mini barcio yn y maes
parcio yng nghefn yr Amgueddfa.



Os ydych chi'n cyrraedd mewn bws mini



Byddwch chi wedyn yn cerdded o'r maes parcio, wrth ochr yr Amgueddfa, i gyrraedd y drws blaen.



Cyrraedd yr Amgueddfa

Dyma flaen yr Amgueddfa.



Mae llawer o risiau yn arwain at y drws blaen.




Gallwch chi ddefnyddio ramp hefyd.



Cyrraedd yr Amgueddfa

Dyma flaen yr Amgueddfa.

Mae'r drysau awtomatig yn
gallu agor yn sydyn iawn.




Pwy fyddwch chi'n eu cyfarfod?


- Cynorthwy-wyr Amgueddfa yw rhan fwyaf o'r staff fyddwch chi'n eu gweld.
- Maen nhw'n gwisgo siwtiau du gyda chrysau gwyn, neu grysau polo du gyda bathodyn yr Amgueddfa.
- Mae'r Cynorthwy-wyr yn gweithio wrth y Dderbynfa yn y Brif Neuadd.
- Bydd Cynorthwy-wyr gwahanol yma bob dydd.
- Byddwch chi hefyd yn gweld staff y siop, y bwyty a'r siop goffi.



Y Brif Neuadd



- Yn yr Amgueddfa, byddwch chi'n camu i neuadd fawr.
- Mae'r nenfwd yn uchel iawn.
- Mae llawer o eco yn y Brif Neuadd.




- Mae'r llawr yn galed, ac yn gallu bod yn llithrig.



- Mae rhai cerfluniau mawr yn y Brif Neuadd. Peidiwch cyffwrdd neu ddringo ar y cerfluniau.



Y Brif Neuadd



- Mae Caffi yn y Brif Neuadd.
- Mae llawer o fyrddau a chadeiriau wrth y Caffi.
- Mae'n gallu bod yn llawn sŵn pobl yn siarad, neu gadeiriau'n crafu'r llawr.
- Weithiau bydd arogl cryf coffi neu fwyd.
- Gall y gofod hwn fod yn brysur iawn.



Siop

Mae Siop yn y Brif Neuadd hefyd.

Gallwch chi brynu anrhegion yn y Siop.

Weithiau, bydd y Siop yn brysur ac yn llawn.



Loceri ar gyfer grwpiau

Gallwch chi gadw cotiau a bagiau ar gyfer grwpiau, yn y cypyrddau hyn.



Mae'r cypyrddau i lawr grisiau tro byr.

Mae lifft i lawr at y cypyrddau hefyd. Bydd staff yr Amgueddfa yno i helpu.



Gall y lle fod yn brysur iawn.



Loceri Personol

Gallwch chi gadw cotiau a bagiau yn y cypyrddau hyn.

Mae angen darn arian i'w cloi a byddwch yn cael hwn yn ôl ar ôl ei ddefnyddio. Mae'r rhain ychydig oddi ar y brif neuadd.

Gofynnwch i staff yr Amgueddfa os oes angen unrhyw help arnoch.




Lifftiau

Mae gwahanol lifftiau yn yr Amgueddfa. Rhai i'r orielau ar y llawr cyntaf. Rhai i'r toiledau ar y llawr isaf.



Lle i fwyta cinio



Os ydych chi'n dod â bocs bwyd gyda chi, gallwch chi a'r dosbarth fwyta ym Man Cyfarfod Clore.



Y Stafell Frechdanau fydd rhai pobl yn ei galw hi.




Gallwch chi fwyta eich brechdanau yn y Brif Neuadd hefyd.

Dydych chi ddim yn cael bwyta nac yfed yn yr orielau.




Toiledau

Y toiledau ar y Llawr Isaf yw'r llun ar y top.



Y 'Lle Newid' ar y Llawr Isaf yw'r llun isaf ar y chwith. Mae hoist yn y toiled hwn.

Y Toiled yn Oriel Celf Gyfoes 21 yw'r llun isaf ar y dde.



Pethau allwch chi eu cyffwrdd



Dim ond edrych ar rai o'r pethau yn yr Amgueddfa allwch chi.



**Mae rhai pethau allwch chi eu cyffwrdd.
Gofynnwch i aelod staff cyn cyffwrdd unrhyw beth.**

Lloriau gwahanol

Byddwch yn ofalus wrth gamu.
Gall lefel y llawr newid a'r
arwyneb hefyd, yn enwedig yn
orielau esblygiad Cymru.

Weithiau bydd golau yn
adlewyrchu o'r llawr a'r
ystafelloedd yn teimlo'n llachar.



Sain a fideo



Mae sawl sgrin yn yr Amgueddfa yn dangos fideos byr.

Mae rhai yn edrych fel eich teledu adref, a rhai yn fawr iawn ar y waliau.

Mae rhai yn gallu dechrau yn sydyn iawn, fel fideos y Glec Fawr yn orielau Esblygiad Cymru.


Mae angen pwyso botwm i ddechrau rhai fideos.



Llefydd tywyll a golau

**Mae'r golau yn newid yn oriel
Esblygiad Cymru.**

**Mae'r Oriol Gelf Gyfoes yn olau
iawn, ond weithiau bydd
ardaloedd sinema sy'n dywyll
iawn.**



Ardaloedd tawel

Os oes angen i chi fynd i le tawel, siaradwch ag un o Gynorthwyr yr Amgueddfa.

Gallant eich arwain i ystafell dawel fel Man Cyfarfod Clore / Ystafell Frechdanau os yw'n wag, neu ardal dawel mewn oriel.



Gweithdai – Oed 3-5

**Synau'r
Deinosauriaid**



**Fy Ymweliad Cyntaf
ag Oriel Gelf**



Gweithdai - Oed 8-11



Byd Gwych y Deinosoriaid



Chwilfrydig am Liw



**Ail-fframio Picton – Edrych ar Bortreadau
Hanesyddol a Chyfoes**

Gweithdai

**Mae gwybodaeth am
Raglen Addysg
Amgueddfa
Genedlaethol Caerdydd
ar y wefan.**



Canolfan Ddarganfod Clore



Mae Canolfan Ddarganfod Clore ar y Llawr Gwaelod.

Oriel ddysgu yw hon. Mae ysgolion, teuluoedd a grwpiau cymunedol yn gallu archebu'r ystafell.

Oriel ryngweithiol yw hi, yn llawn pethau o gasgliad yr Amgueddfa gallwch chi eu cyffwrdd.



Gofod Dysgu Clore

**Mae Gofod Addysg Clore ar y
Llawr Gwaelod.**

**Mae ysgolion, teuluoedd a
grwpiau cymunedol yn gallu
archebu'r ystafell.**



Gofod Celf Foyle

**Mae Gofod Celf Foyle ar y
Llawr Uchaf, ar lefel 5.**

**Mae ysgolion, teuluoedd a
grwpiau cymunedol yn gallu
archebu'r ystafell.**



Orielau ar y Llawr Gwaelod.



Hanes Natur



Esblygiad Cymru

Orielau ar y Llawr Uchaf.



Orielau Celf Gyfoes



Argraffiadaeth ac Ôl-argraffiadaeth

Ymweliadau Rhithiol

Gallwch chi drefnu taith rithwir cyn ymweld â'r Amgueddfa.

Ymunwch ag Amgueddfa Cymru ar-lein gyda'ch dosbarth am weithdy rhyngweithiol byw am ddim.

Mae gweithdai ar bob elfen o'r cwricwlwm, gan gynnwys: Y Dyniaethau, Celfyddydau Mynegiannol, a Gwyddoniaeth a Thechnoleg.



Weithiau bydd angen gadael yr adeilad yn gyflym.

Os clywch chi seiren swnllyd a boom trwm, mae angen gadael yr Amgueddfa yn gyflym ac yn drefnus.

Bydd staff yr Amgueddfa yn chwilio amdanoch chi a dangos ble i fynd. Peidiwch defnyddio'r lifft.

Peidiwch mynd nôl mewn i'r Amgueddfa nes bod y staff yn dweud ei bod hi'n ddiogel.

